

# 자격증발급 매뉴얼

한국방과후교사아카데미 수강생을 위한 자격증발급 매뉴얼입니다.

- 1 합격자발표 조회** ..... [PC] p.3 ~ 5 / [모바일] p.26~27
- 2 자격직무연수 신청** ..... [PC] p.6 ~ 13 / [모바일] p.28~30
- 3 자격증 신청** ..... [PC] p.14 ~ 19 / [모바일] p.31~33
- 4 자격증 신청서류 준비** ..... [PC] p.20~23
- 5 자격증 배송** ..... [공통] p.24

# Step 1

## 합격자발표 조회 [PC]

※ 합격자발표 조회는 PC, 모바일 중에 1가지만 하시면 됩니다.

방과후학교 우수강사 주인공은 당신입니다

방과후학교 취업현황 선택의기준은 취업성공 실적!

대한민국 NO.1 방과후 교사 교육원 한국방과후교사아카데미

로그인하기

로그인

공지사항 | 구인공고 | 오프특강

전국 8만 의 선택! 수강생만족도 93.5% 초등학교출강률 93%

전국초등학교 10곳 중 7곳에서 수업 중! 전국 방과후학교 과목개설 점유율 75%

아카데미 | 1:1 문의 | 쿠폰등록 | FAQ

수강생 후기 | 자료다운로드 | 강사등록 | 구인정보

PC로 한국방과후교사아카데미 홈페이지(<https://www.eduschool.org>)에 접속하여 로그인합니다.



# Step 1

## 합격자발표 조회 [PC]

※ 합격자발표 조회는 PC, 모바일 중에 1가지만 하시면 됩니다.

The screenshot shows the website's navigation menu with the following items: 방과후교육과정 > 스킬UP과정 > | 현장영상 수강후기 오프특강 취업정보 **자격·모의고사** 커뮤니티. Below the menu, there are several columns of links. The '자격·모의고사' column contains: 자격검정안내, **합격자발표**, 점정원서접수, 자격증신청, and 자주하는질문(FAQ). A red box highlights the '합격자발표' link, with a red arrow pointing to it and the text '클릭하기' (Click here). A red circle with the number '1' is placed over the '자격·모의고사' menu item, and a red circle with the number '2' is placed over the '합격자발표' link.

[자격·모의고사] > [합격자발표] 메뉴를 클릭합니다.

# Step 1

## 합격자발표 조회 [PC]

※ 합격자발표 조회는 PC, 모바일 중에 1가지만 하시면 됩니다.

합격자발표 Notification of Acceptance

Home > 마이페이지 > 자격검정 > 합격자발표

### 자격검정시험 응시내역

회차	검정과목	급수	시험구분	합격발표일	합격여부	직무연수교육신청
2022-4회	천연비누지도사	1급	실기	2022-08-31	합격	신청하기

자격을검정 절차 +  
 원서접수 +

검정과목, 급수, **합격여부**를 확인합니다.  
 (합격 : 자격증 발급 신청 가능 / 불합격 : 다음 회차 시험에 재응시 가능)

## Step 2

# 자격직무연수 신청 [PC]

※ 자격직무연수 신청은 PC, 모바일 중에 1가지만 하시면 됩니다.

### 『자격직무연수』란?

본 아카데미의 모든 자격과정은 국무총리산하 국책기관인 한국직업능력연구원에 등록된 정식 자격증을 취득하기 위해 자격직무연수를 실시하고 있습니다.  
강사 개인의 역량과 가치를 인정받아 전문강사로 거듭날 수 있도록 자격직무연수를 이수하신 후 자격증을 신청할 수 있습니다.

※ 자격직무연수는 자격증 취득을 위한 선택이 아닌 **필수**적인 교육입니다. [자격기본법 제 35조에 의거]



# Step 2

## 자격직무연수 신청 [PC]

※ 자격직무연수 신청은 PC, 모바일 중에 1가지만 하시면 됩니다.

자격검정 License Approval

홈 로그인

자격검정절차 +

원서접수 +

시험응시

1 직무연수교육 +

2 ■ 직무연수안내  
■ 직무연수신청  
■ 자격직무연수 VOD  
■ 직무연수현황

### 합격자발표 Notification of Acceptance

Home > 마이페이지 > 자격검정 > 합격자발표

#### 자격검정시험 응시내역

회차	검정과목	금수	시험구분	합격발표일	합격여부	직무연수교육신청
2022-5회	천연비누지도사	1급	실기	2022-10-28	합격	신청하기 2

좌측 [직무연수교육] > [직무연수신청] 또는 우측 [신청하기] 파란버튼을 클릭합니다.

# Step 2

## 자격직무연수 신청 [PC]

※ 자격직무연수 신청은 PC, 모바일 중에 1가지만 하시면 됩니다.

합격한 급수에 맞게 [연수신청] 버튼을 클릭합니다.

(1급 시험 합격 : 자격직무교육 1급 선택 / 2급 시험 합격 : 자격직무교육 2급 선택) ※ p.9 선택 요령 참고



# Step 2

## 자격직무연수 신청 [PC]

※ 자격직무연수 신청은 PC, 모바일 중에 1가지만 하시면 됩니다.

### 『자격직무연수』 선택 요령

★ 합격한 과목 급수와 개수에 맞추어 자격직무연수를 선택!

예① 같은 급수 2과목 합격 >

떡공예 1급 합격 + 앙금플라워 1급 합격

☞ 자격직무연수 1급 2개 과목 선택!

예② 다른 급수 2과목 합격 >

K-POP 1급 합격 + 우쿨렐레 2급 합격

☞ 자격직무연수 1급 1개 과목 + 자격직무연수 2급 1개 과목 선택!

★ 1급 2과목 이상 발급회원은 진흥원 대표전화 [070-4366-4669](tel:070-4366-4669) 로 연락주세요~

# Step 2

## 자격직무연수 신청 [PC]

※ 자격직무연수 신청은 PC, 모바일 중에 1가지만 하시면 됩니다.

www.eduschool.org 내용:

- 학
- 학
- (준
- (부
- \* 지

직무연수(1급) 신청을 위한 과정입니다.  
[회원님이 합격한 자격검정 응시내역]  
전연비누지도사 1급

확인

클릭하기

자격검정  
License Approval

홈 로그인

자격검정절차 +

원서접수 +

시험응시 +

직무연수교육

- 직무연수안내
- **직무연수신청**
- 자격직무연수 VOD
- 직무연수현황

자격증 신청 +

직무연수신청 Training Register Online

원하시는 교육을 선택하세요

[자격직무교육 [1급]]  
방과후학교 채용 준비 특강

연수 신청

방과후학교와 방과후돌봄교실 등 아동 교육과 보육 정책이 활성화되면서 수요가 많은 직종인 방과후학교 강사를 꿈꾸는 예비 강사를 위한 방과후학교 채용 조건과 취업 준비 절차를 알아보는 과정입니다.

[자격직무교육 [1급]]  
취업 서류 대비 특강

연수 신청

20년간 많은 학교에서 압도적인 취업 합격을 이뤄낸 수많은 성공사례를 기반으로 방과후학교 취업 필수 서류인 강사 이력서, 자기소개서, 강의계획안 등을 체계적으로 준비해보는 과정입니다.

[자격직무교육 [1급]]  
취업 면접 대비 특강

연수 신청

방과후학교 채용 트렌드와 그에 따른 대비 전략을 파악하고, 자신이 가지고 있는 힘과 가치를 끌어내 학교 관계자들이 원하는 방과후 강사로 단번에 보여질 수 있도록 면접의 기술을 알아보는 과정입니다.

[연수신청] 버튼을 누르면 내가 합격한 과목명이 팝업창으로 보여집니다.

# Step 2

## 자격직무연수 신청 [PC]

※ 자격직무연수 신청은 PC, 모바일 중에 1가지만 하시면 됩니다.

원하는 결제수단을 선택하고 [직무연수신청하기] 버튼을 클릭하여 직무연수비(발급비 포함) 결제를 진행합니다.

# Step 2

## 자격직무연수 신청 [PC]

※ 자격직무연수 신청은 PC, 모바일 중에 1가지만 하시면 됩니다.

직무연수신청 Training Register Online 원하시는 교육을 선택하세요

**자격직무교육 [1급]**  
**방과후학교 채용 준비 특강**

방과후학교와 방과후돌봄교실 등 아동 교육과 보육 정책이 활성화되면서 수요가 많은 직종인 방과후학교 강사를 꿈꾸는 예비 강사를 위한 방과후학교 채용 조건과 취업 준비 절차를 알아보는 과정입니다.

**신청완료**

**연수신청**

**연수신청**

**연수신청**

**연수신청**

연수신청 → 신청완료로 버튼이 변경됨

직무연수비(발급비 포함) 결제가 완료되면 [연수신청] → [신청완료]로 버튼이 변경됩니다.



# Step 2

## 자격직무연수 신청 [PC]

※ 자격직무연수 신청은 PC, 모바일 중에 1가지만 하시면 됩니다.

자격직무연수 VOD Qualification Training VOD

Home > 마이페이지 > 자격직무연수 VOD

### 방과후학교 채용 준비 특강

차시	교육주제	교육내용	수강확인	강의보기
1	자격 및 활용	방과후 강사의 자격 및 활용 알아보기	×	강의보기
2	채용 절차	방과후 강사의 채용 절차 알아보기	×	강의보기

### 취업 서류 대비 특강

차시	교육주제	교육내용	수강확인	강의보기
1	자기소개서 구성	첫인상이 되는 자기소개서의 구성 알아보기	×	강의보기
2	자기소개서 작성법	나의 평범함을 특별함으로 만드는 작성법 알아보기	×	강의보기

### 취업 면접 대비 특강

차시	교육주제	교육내용	수강확인	강의보기
1	브레인스토밍	브레인스토밍으로 '나'에 대해 자세히 알아보기	×	강의보기
2	장점 만들기	일상 에피소드를 장점으로 만드는 법 알아보기	×	강의보기

[자격직무연수 VOD] - [강의보기] 버튼을 클릭하면 내가 신청한 자격직무연수 영상을 시청하실 수 있습니다.  
(영상 재생기간, 재생횟수 제한은 없으며, 강의보기 후 자격증 신청서를 출력할 수 있습니다)

# Step 3 자격증 신청 [PC]

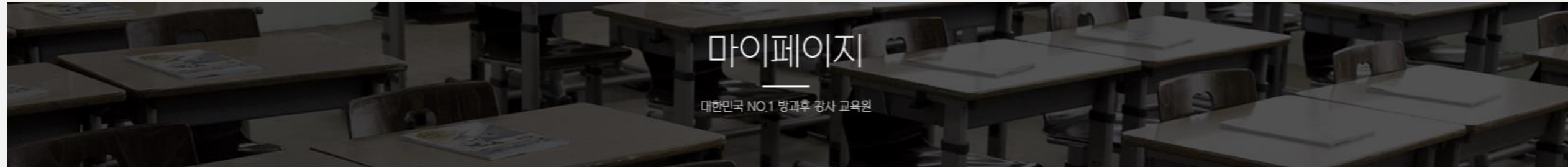
※ 자격증 신청은 PC, 모바일 중에 1가지만 하시면 됩니다.



[자격.모의고사] > [자격증신청] 메뉴를 클릭합니다.

# Step 3 자격증 신청 [PC]

※ 자격증 신청은 PC, 모바일 중에 1가지만 하시면 됩니다.



**자격검정**  
License Approval

홈 로그인

자격검정절차 +

원서접수 +

시험응시 +

직무연수교육 +

**자격증 신청**

- 자격증 신청안내
- **자격증 신청하기**
- 자격증 신청내역 조회
- 자격증 취득내역 조회
- 주니어자격증 신청하기

### 자격증 신청접수 Qualification Registration

Home > 마이페이지 > 자격증 신청접수

---

#### ■ 접수자 정보입력

자격검정기관 자격발급기관	한국방과후교사아카데미 한국방과후교육진흥원		아카데미 ID	
이름(한글)*	<input type="text"/>	이름(영문)*	<input type="text"/>	
생년월일*	<input type="text"/> <input type="text"/> <input type="text"/>	성별	<input type="radio"/> 남자 <input checked="" type="radio"/> 여자	
전화번호	<input type="text"/> <input type="text"/> <input type="text"/>	휴대번호*	<input type="text"/> <input type="text"/> <input type="text"/>	
이메일*	<input type="text"/>			
주소*	<input type="text"/> <input type="button" value="우편번호찾기"/>			
	<input type="text"/>			

내 정보가 맞는지 꼭 확인!

※ 다음 항목 [이름(한글/영문), 생년월일]은 자격증에 기재 되는 내용이며 추후 수정이 불가하오니 접수자 정보를 정확하게 확인하시기 바랍니다.

자격증에 기재되는 내용이므로 접수자 정보가 올바른지 다시 한 번 확인합니다.

# Step 3 자격증 신청 [PC]

※ 자격증 신청은 PC, 모바일 중에 1가지만 하시면 됩니다.

**자격검정**  
License Approval

홈

로그아웃

- 자격검정절차 +
- 원서접수 +
- 시험응시 +
- 직무연수교육 +

**자격증 신청**

- 자격증 신청안내
- **자격증 신청하기**
- 자격증 신청내역 조회
- 자격증 취득내역 조회
- 주니어자격증 신청하기

이름(한글)*	<input type="text"/>	이름(영문)*	<input type="text"/>
생년월일*	<input type="text" value="YY"/> <input type="text" value="MM"/> <input type="text" value="DD"/>	성별	<input type="radio"/> 남자 <input checked="" type="radio"/> 여자
전화번호	<input type="text"/>	휴대번호*	<input type="text"/>
이메일*	<input type="text"/>		
주소*	<input type="text"/>		
	<input type="button" value="우편번호찾기"/>		
	<input type="text"/>		

※ 다음 항목 [이름(한글/영문), 생년월일]은 자격증에 기재 되는 내용이며 추후 수정이 불가하오니 접수자 정보를 정확하게 확인하시기 바랍니다.

자격증신청 과목선택

- 신청하고자 하는 자격증에 자격직무연수 발급코드를 입력하시기 바랍니다.  
- 자격증은 1개당 자격직무연수 코드 1개를 필요로 합니다.  
- 카드형 자격증을 선택하시면 추가결제가 진행됩니다.

회차	검정 과목	급수	카드형 자격증	직무연수 코드받기	온라인자격직무연수코드
<input type="checkbox"/>	2023-3회 천연비누지도사	1급	선택안함	연수신청	해당하는 급수의 코드를 선택해주세요. ▼

클릭하기

자격직무연수 수강을 완료하면 <온라인 자격직무 연수코드>가 자동 생성됩니다.  
(온라인 자격직무 연수코드가 반드시 있어야 자격증 신청이 가능합니다)





# Step 3 자격증 신청 [PC]

※ 자격증 신청은 PC, 모바일 중에 1가지만 하시면 됩니다.

### 자격검정

License Approval

홈   로그아웃

- 자격검정절차 +
- 원서접수 +
- 시험응시 +
- 직무연수교육 +
- 자격증 신청
  - 자격증 신청안내
  - **자격증 신청하기**
  - 자격증 신청내역 조회
  - 자격증 취득내역 조회
  - 주니어자격증 신청하기

이메일\*

주소\*

※ 다음 항목 [이름(한글/영문), 생년월일]은 자격증에 기재 되는 내용이며 추후 수정이 불가하니 접수자 정보를 정확하게 확인하시기 바랍니다.

### 자격증신청 과목선택

- 신청하고자 하는 자격증에 자격직무연수 발급코드를 입력하시기 바랍니다.  
- 자격증은 1개당 자격직무연수 코드 1개를 필요로 합니다.  
- 카드형 자격증을 선택하시면 추가결제가 진행됩니다.

회차	검정과목	급수	카드형 자격증	직무연수 코드받기	온라인자격직무연수코드
<input checked="" type="checkbox"/>	2023-3회	천연비누지도사	1급	<span style="border: 2px solid red; padding: 2px;">선택안함</span>	<input type="button" value="연수신청"/>

1

선택안함  
선택  
선택안함

2

자격증발급신청하기

회사소개 | 이용약관 | 이메일무단수집거부 | 개인정보처리방침 | 고객센터 | 제휴안내

(주)한국방과후교사아카데미

대표이사: 이현택   개인정보관리책임자: 홍해미  
주소: 인천광역시 부평구 부평대로 293, 1114호   사업자등록번호: 131-86-65499  
교육스튜디오: 인천광역시 부평구 부평대로 283, A동 611호   통신판매신고번호: 제2022-인천부평-0409호  
원격평생교육시설 신고번호: 인천북부교육청 제 평생-85호   출판사등록번호: 제2010-000024호   개인정보보유기간: 회원탈퇴시까지

고객센터  
TEL : 1544-8441  
E-MAIL : jobpdkorea@naver.com  
방과후지원콜 : 070-8680-6361

온라인 자격직무 연수코드가 선택되면 [자격증 발급 신청하기] 버튼의 색이 회색 → 녹색으로 변경됩니다.  
**카드형 자격증** 선택 여부를 결정 후 [자격증 발급 신청하기] 버튼을 클릭합니다.  
 (카드형 자격증은 30,000원이 추가 결제됩니다)

# Step 3 자격증 신청 [PC]

※ 자격증 신청은 PC, 모바일 중에 1가지만 하시면 됩니다.

### 자격검정 License Approval

홈 로그인

자격검정절차 +

원서접수 +

시험응시 +

직무연수교육 +

자격증 신청

- 자격증 신청안내
- **자격증 신청하기**
- 자격증 신청내역 조회
- 자격증 취득내역 조회
- 주니어자격증 신청하기

주소\*

우편번호찾기

※ 다음 항목 [이름(한글/영문),생년월일]은 자격증에 기재 되는 내용이며 추후 수정이 불가하오니 접수자 정보를 정확하게 확인하시기 바랍니다.

### 자격증신청 과목선택

- 신청하고자 하는 자격증에 자격직무연수 발급코드를 입력하시기 바랍니다.  
- 자격증은 1개당 자격직무연수 코드 1개를 필요로 합니다.  
- 카드형 자격증을 선택하시면 추가결제가 진행됩니다.

회차	검정 과목	급수	카드형 자격증	직무연수 코드받기	온라인자격직무연수코드
<input type="checkbox"/> 2022-5회	천연비누지도사	1급	선택안함	연수신청	발급 신청이 완료되었습니다.

**자격증발급신청하기**

발급 신청이 완료되었습니다.

회사소개 | 이용약관 | 이메일무단수집거부 | 개인정보처리방침 | 고객센터 | 제휴안내

**(주)한국방과후교사아카데미**

대표이사 : 이현택 | 개인정보관리책임자 : 홍해미  
주소 : 인천광역시 부평구 부평대로 293, 1114호  
교육스튜디오 : 인천광역시 부평구 부평대로 283, A동 611호  
원격평생교육시설 신고번호 : 인천북부교육청 제 평생-85호

사업자등록번호 : 131-86-65499  
통신판매신고번호 : 제2022-인천부평-0409호  
출판사등록번호 : 제2010-000024호  
개인정보보유기간 : 회원탈퇴시까지

**고객센터**

TEL : 1544-8441  
E-MAIL : jobpdkorea@naver.com  
방과후지원콜 : 070-8680-6361

 **특허청**

본 아카데미 서비스는 상표등록 및 특허등록을 완료하였습니다.  
(등록명칭 : 네트워크상에서 이루어지는 방과후수업 강사양성 시스템, 특허등록번호 : 특허 제10-1641067호)  
한국방과후교사아카데미의 모든 서비스는 저작권법에 의거 보호받고 있습니다.  
아카데미에서 제공하는 일체의 정보 및 콘텐츠에 대하여 무단으로 사용하실 수 없으며, 이에 준한 행위는 저작권법에 의거 법적 조치에 처해질 수 있습니다.

[자격증 발급 신청하기] 버튼을 클릭하면 버튼 색이 다시 녹색 → 회색으로 변경되고 “발급 신청이 완료되었습니다.”라는 문구가 생깁니다.

# Step 4

## 자격증 신청서류 준비 [PC]

※ 자격증 신청서 출력은 PC만 가능합니다. (모바일 불가)

### 자격증 신청서류 등기 발송

■ 준비물 : **자격증 신청서**(과목당 1장씩) + **증명사진 또는 반명함**(과목당 3장씩)

예①) 자격증 1개 과목 신청 : 자격증 신청서 1장 + 증명사진 또는 반명함 3장

예②) 자격증 3개 과목 신청 : 자격증 신청서 3장 + 증명사진 또는 반명함 9장

※ 자격증 신청서, 증명사진 또는 반명함 제출이 누락되면 자격증 제작이 보류됩니다.

■ 등기 보내는 주소

(21617) 인천광역시 남동구 서창방산로55, (서창동, 서창비전프라자) 311호

한국방과후교육진흥원

☎ 070-4366-4669



# Step 4

## 자격증 신청서류 준비 [PC]

※ 자격증 신청서 출력은 PC만 가능합니다. (모바일 불가)

마이페이지  
대한민국 NO.1 방과후 강사 교육원

자격검정  
License Approval

홈 로그아웃

자격검정절차 +  
원서접수 +  
시험응시 +  
직무연수교육 +

자격증 신청

- 자격증 신청안내
- 자격증 신청하기
- **자격증 신청내역 조회**
- 자격증 취득내역 조회
- 주니어자격증 신청하기

자격증신청내역 Registration Details Check

Home > 마이페이지 > 자격취득 > 자격증취득내역

▶ 자격증 발급신청 정보안내

- 최종합격자 발표가 있는 기간에는 자격증 발급량이 많아 배송기간이 추가로 소요됩니다.
- **신청서 출력** 버튼을 선택하여 **과목별 출력** 후 **자필서명**하여 **과목당 반명함 사진 3매**를 함께 아래 주소로 등기 발송하시기 바랍니다.

[ 등기 보내실 주소 : (21617) 인천광역시 남동구 서창방산로55 (서창동, 서창비전프라자) 311호 한국방과후교육진흥원 ]

회차	과목명	급수	카드형 자격증	신청서 출력	사용 직무코드	결제상태	발급현황
2023-3회	천연비누지도사	1		<b>2</b> 신청서 출력		결제 완료 2023-07-14	서류접수대기

[자격증 신청내역 조회] - [신청서 출력] 버튼을 클릭합니다.

# Step 4

## 자격증 신청서류 준비 [PC]

※ 자격증 신청서 출력은 PC만 가능합니다. (모바일 불가)

방과후\_공식자격신청서\_코드.pdf | 1 / 1 | 100% | [Print Icon]

### 자격직무연수(자격증) 안내

1. 자격직무연수(자격증) 요건 안내

구분	취득 요건	공통	제출서류	추가서류
공통(필수)	해당 급수 직무연수교육 이수 후 코드 발급자 ※ 자격증 발급 신청서 하단 직무연수 코드번호 기재 필수 [ 홈페이지 > 마이페이지 > 자격직무연수현황 > 발급코드 보기 ]			
1급	1. 1급 교육과정 자격시험 합격자 2. 2급 취득 + 1년 이상 현장 종사자 3. 2급 교육과정 수료자 + 1년 이상 현장 종사자	1. 자격증 신청서 1부		1급 이상 현장 종사자 자격 신청시 증빙서류 첨부 필.
2급	1. 2급 교육과정 자격시험 합격자 2. 관련 직종 1년 이상 현장 종사자	2. 반명함판 사진 3매		예) 경력증명서, 사업자등록증, 개인과외교습자 신고증명서 등

2. 자격직무연수(자격증) 신청 안내

- 합격자 발표 후 자격증 신청기간을 준수하여야 합니다.  
 자격증 신청기간은 회 마다 다르며 한국방과후교사아카데미 홈페이지(www.eduschool.org)에 공지됩니다.
- 본 자격증은 "한국방과후교사아카데미"에서 시행 및 자격검정을 진행하며, 한국직업능력개발원 경식등록 민간자격 발급기관인 "한국방과후교육진흥원"에서 자격발급을 하고 있습니다.
- 발급 소요기간은 본원에 자격증 신청 서류 도착 및 발급비 입금 확인 후 2주 가량 소요됩니다.

3. 자격직무연수(자격증) 비용 및 서류 안내

- 자격직무연수 비용 : 1급 15만원 / 2급 8만원  
 - 본 연수 비용에는 상강형 자격증 제작비 1만원이 포함되어 있습니다. [카드형 자격증 선택 시 3만원 별도]
- 자격증 신청서류 : 자격증 신청서 1장 + 반명함판 사진 3매 [다수 과목일 경우 과목별 준비]

자격증 제작 비용 입금 계좌번호	기업은행 483-046644-04-063	예금주	(주)한국방과후교사아카데미
자격증 신청서 보내실 주소	인천광역시 남동구 서창방산로 55, (서창동 서창비전프라자) 311호 우)21617 한국방과후교육진흥원 자격관리팀		

한국방과후교육진흥원 자격검정위원회  
 결 취 선

### 자격증 신청서

[지정 교육기관명 : 한국방과후교사아카데미] ※ 필수 기재사항

※ 해당 자격명칭을 기입하시면 됩니다. 예시)방과후지도사 1급

※ 해당사항을 모두 선택해 주세요

1급  2급  3급  카드형 자격증

사진 ( 3 X 4 ) *서류에 부착하지 마시고 동봉해서 보내주세요	성명 (한글)	(영문)
	휴대폰	생년월일
	이메일	직무연수 코드번호
	도로명주소	

• 개인정보 활용 동의서 •

클릭하기

자격증 신청서를 출력 후 절취선 하단 부분을 작성합니다.

# Step 4

## 자격증 신청서류 준비 [PC]

※ 자격증 신청서 출력은 PC만 가능합니다. (모바일 불가)

### 자격증 발급 신청서 [작성 예시]

- 자격명칭 : 양금플라워
- 급수 : 1급
- 카드형 자격증 : 신청함 또는 신청 안함
- 성명(한글) : 홍길동
- 성명(영문) : Hong Gildong
- 휴대폰 : 010-1234-5678
- 생년월일 : 1990년 12월 12일
- 이메일 : kasedic@naver.com
- 도로명 주소 : 인천광역시 남동구 서창방산로 55, 311호
- 우편번호 : 21617

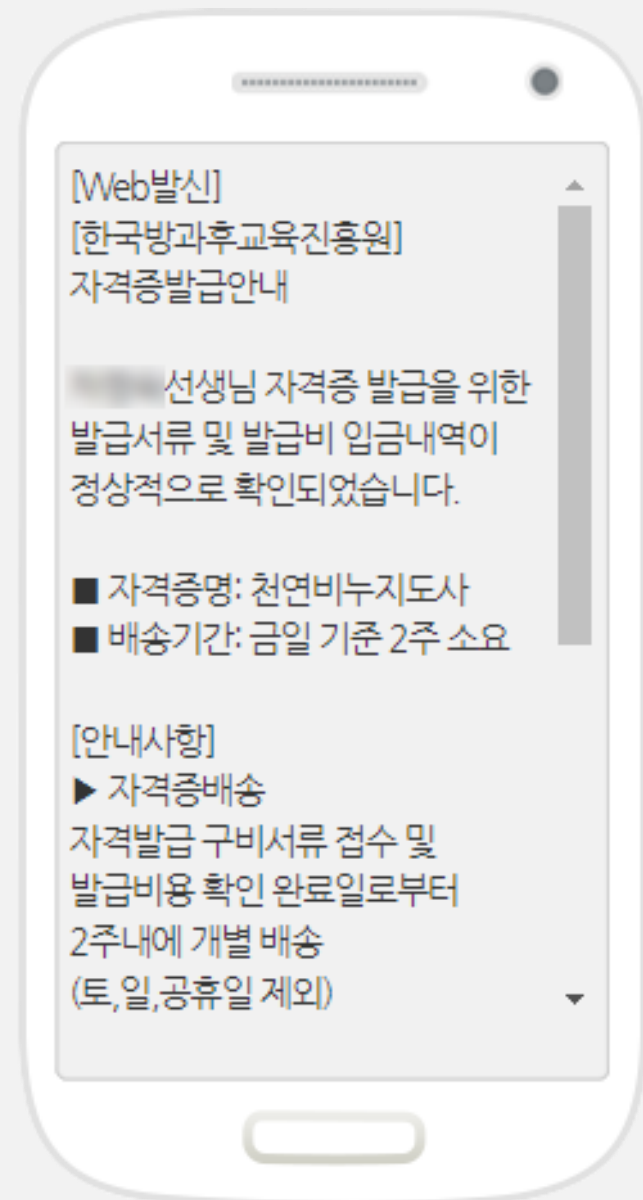
### 개인정보 활용 동의함

2023년 9월 25일 신청인(본인) 홍길동 홍길동

자격증 신청서 출력이 어려운 경우는 위 내용을 빈 종이에 수기로 작성 후  
증명사진 또는 반명함과 함께 진흥원으로 등기 발송하시면 됩니다.

# Step 5

## 자격증 배송 [PC/모바일 공통]



<자격직무연수비 납부 + 자격증 신청서류 등기 도착>이 모두 완료되면 문자가 발송됩니다.  
자격증 제작 및 배송 기간은 **2주** 소요됩니다.

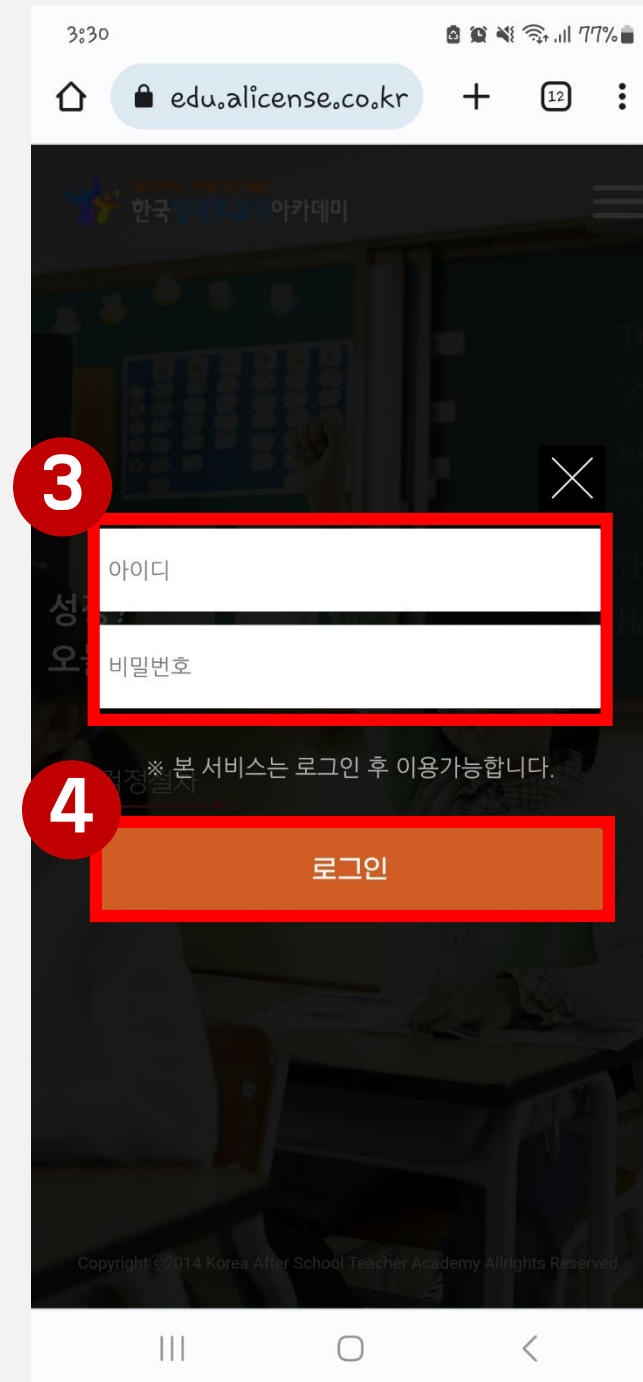


**모바일**

# Step 1

## 합격자발표 조회 [모바일]

※ 합격자발표 조회는 PC, 모바일 중에 1가지만 하시면 됩니다.



아이디, 비밀번호  
입력하기

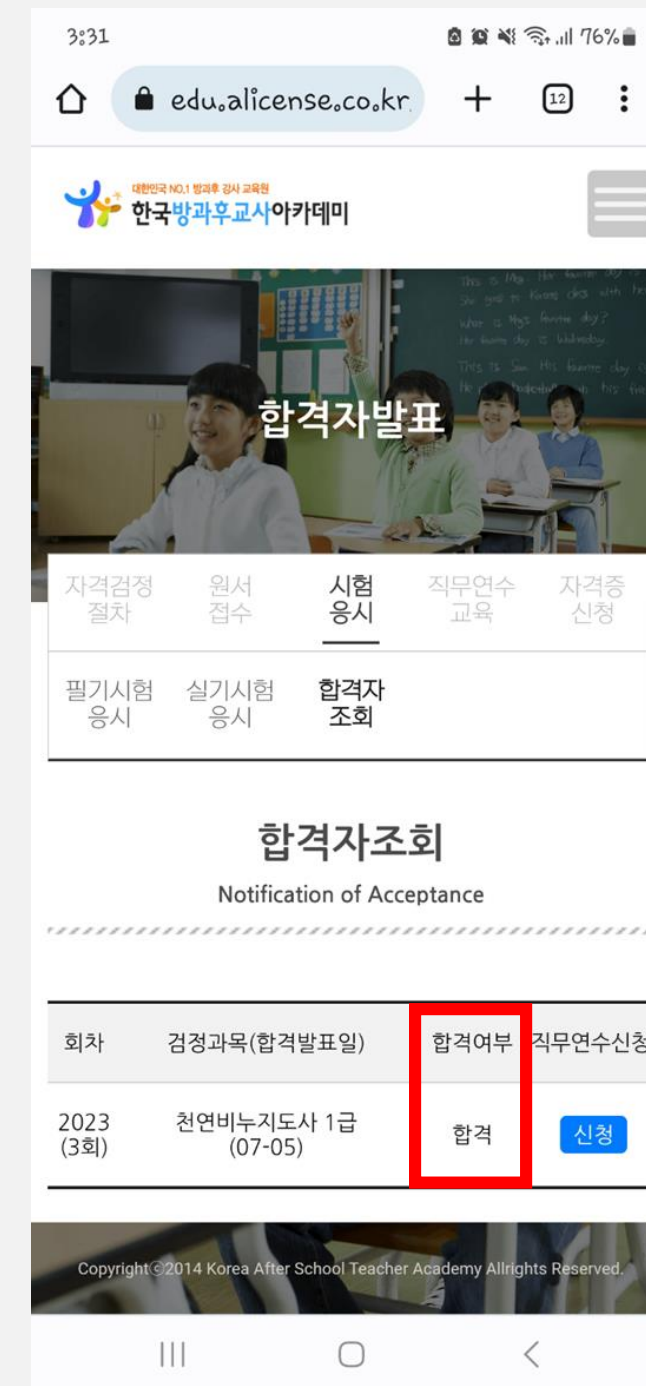
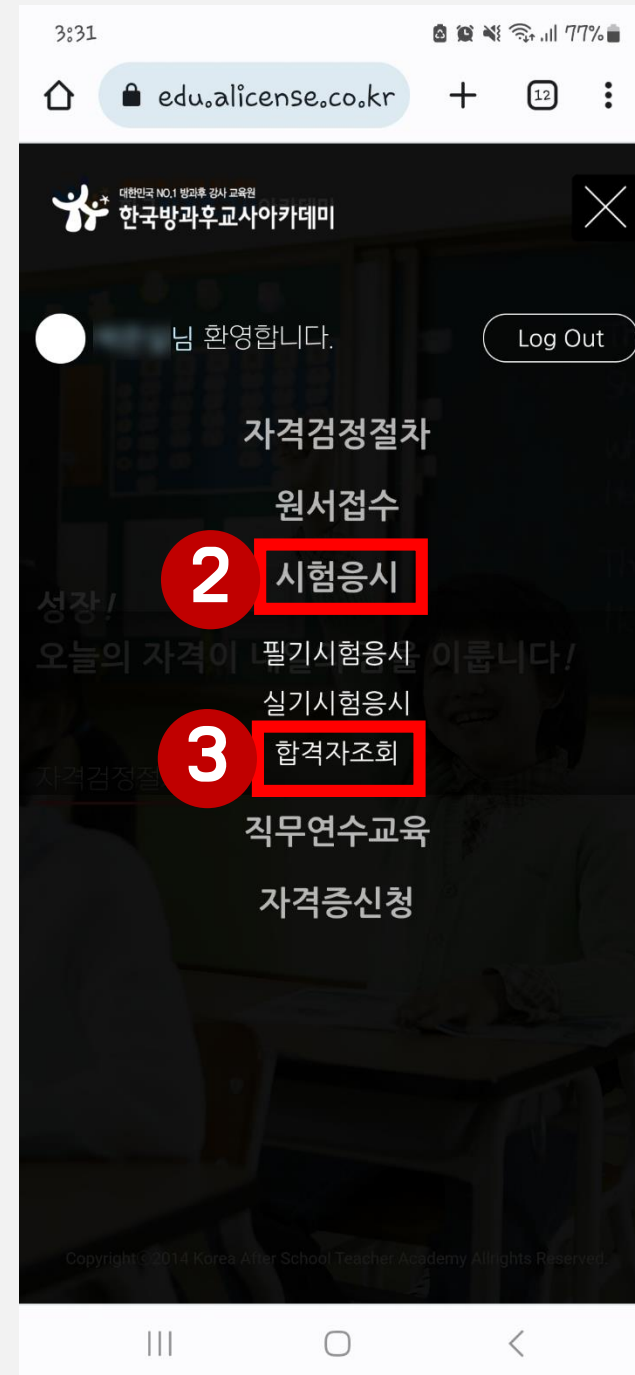
로그인 버튼 누르기

휴대폰으로 한국방과후교사아카데미 홈페이지(m.eduschool.org) 자격검정에 접속하여 로그인합니다.

# Step 1

## 합격자발표 조회 [모바일]

※ 합격자발표 조회는 PC, 모바일 중에 1가지만 하시면 됩니다.



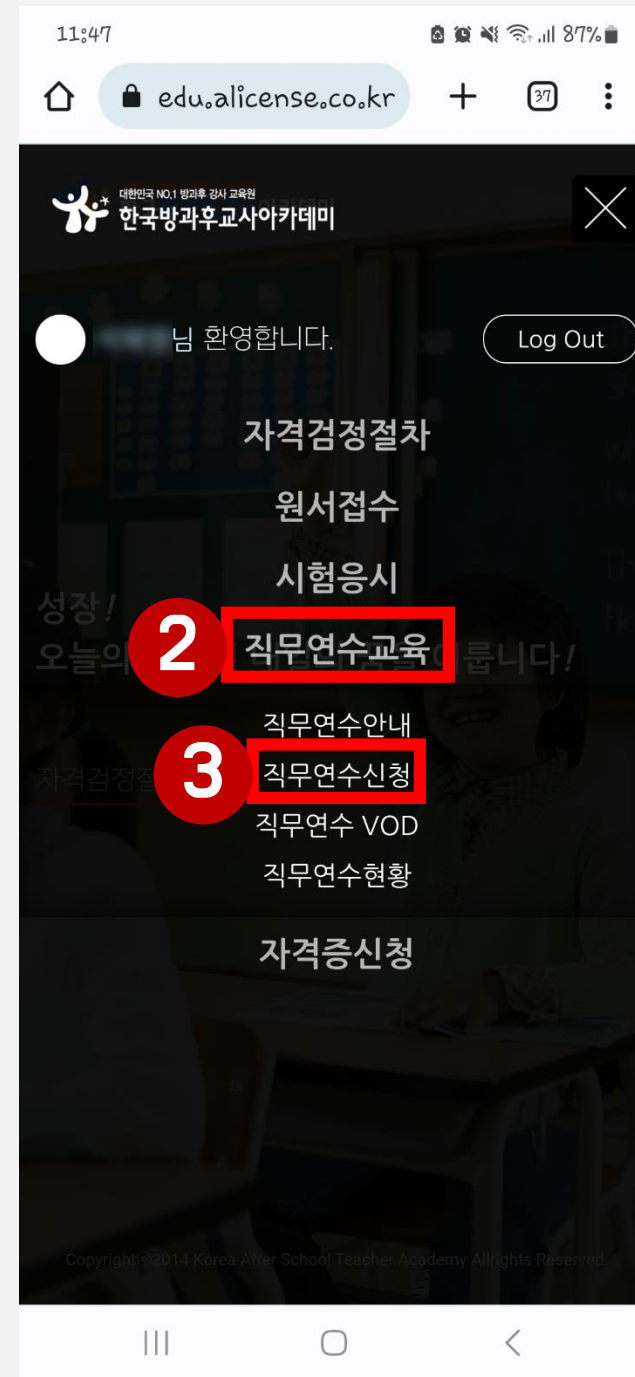
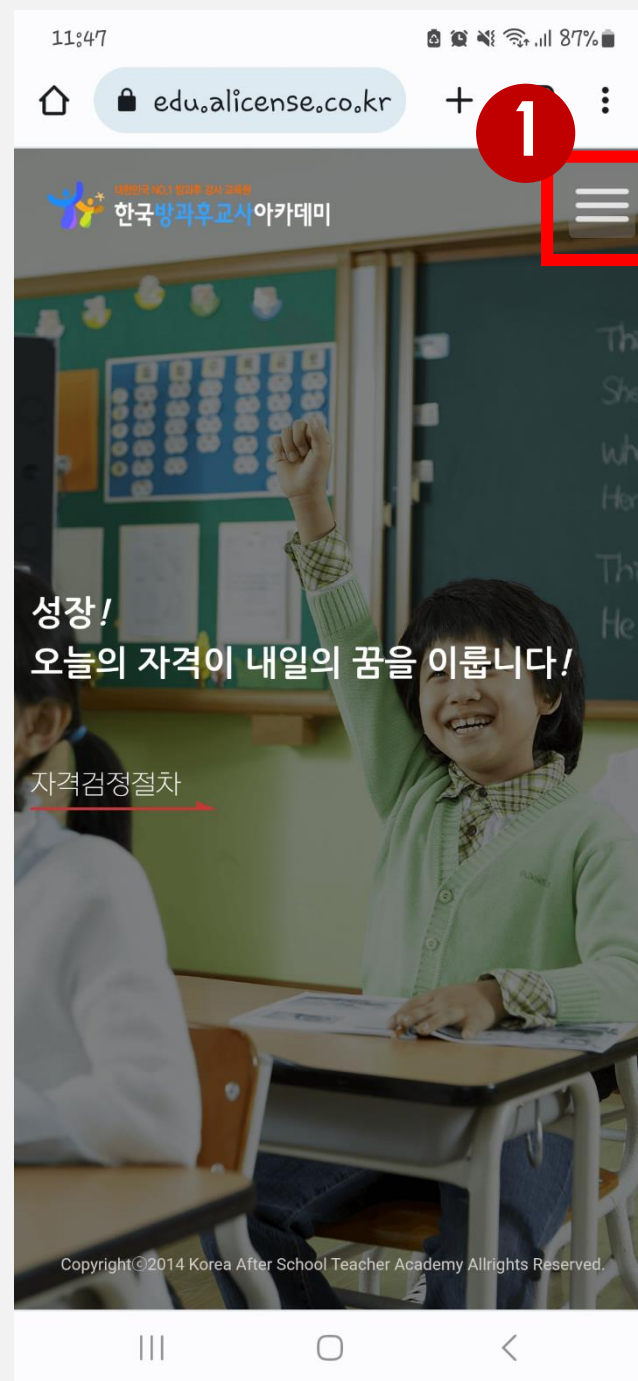
검정과목, 급수, **합격여부**를 확인합니다.  
(합격 : 자격증 발급 신청 가능 / 불합격 : 다음 회차 시험에 재응시 가능)



# Step 2

## 자격직무연수 신청 [모바일]

※ 자격직무연수 신청은 PC, 모바일 중에 1가지만 하시면 됩니다.



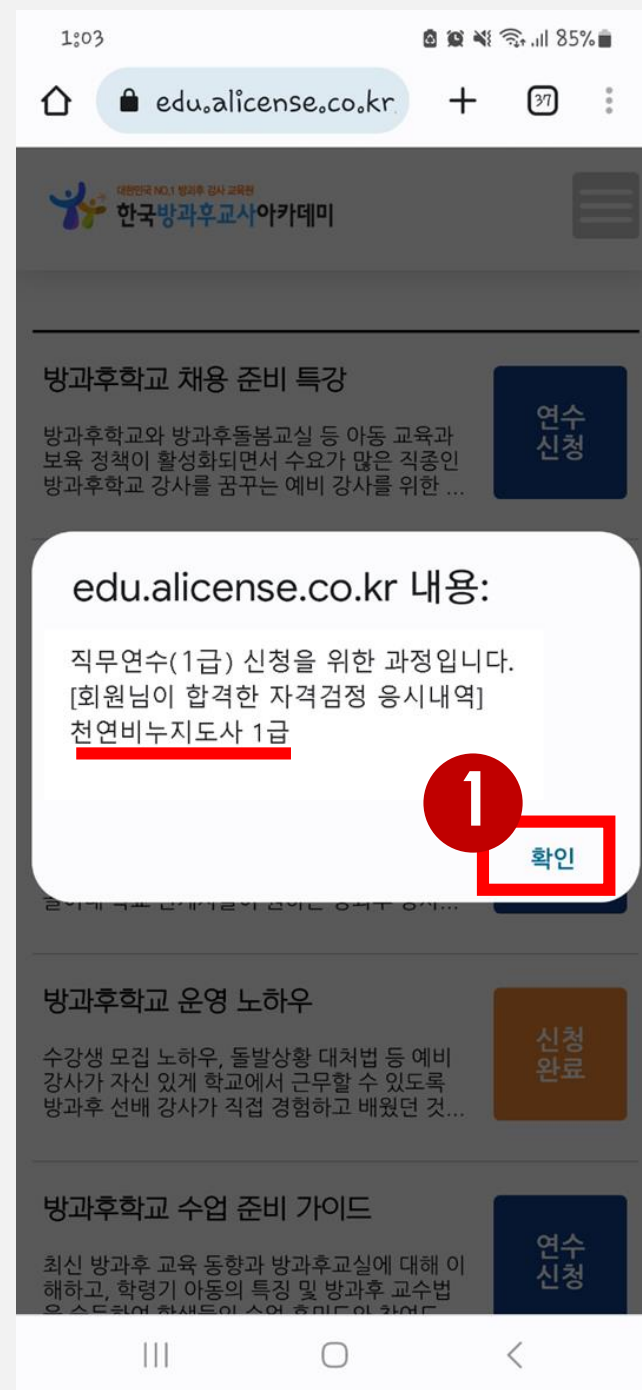
합격한 과목 수와 급수에 맞게 수강을 원하는 자격직무연수 과목에 [연수신청] 버튼을 누릅니다.  
(1급 시험 합격 : 1급 선택 / 2급 시험 합격 : 2급 선택)



# Step 2

## 자격직무연수 신청 [모바일]

※ 자격직무연수 신청은 PC, 모바일 중에 1가지만 하시면 됩니다.



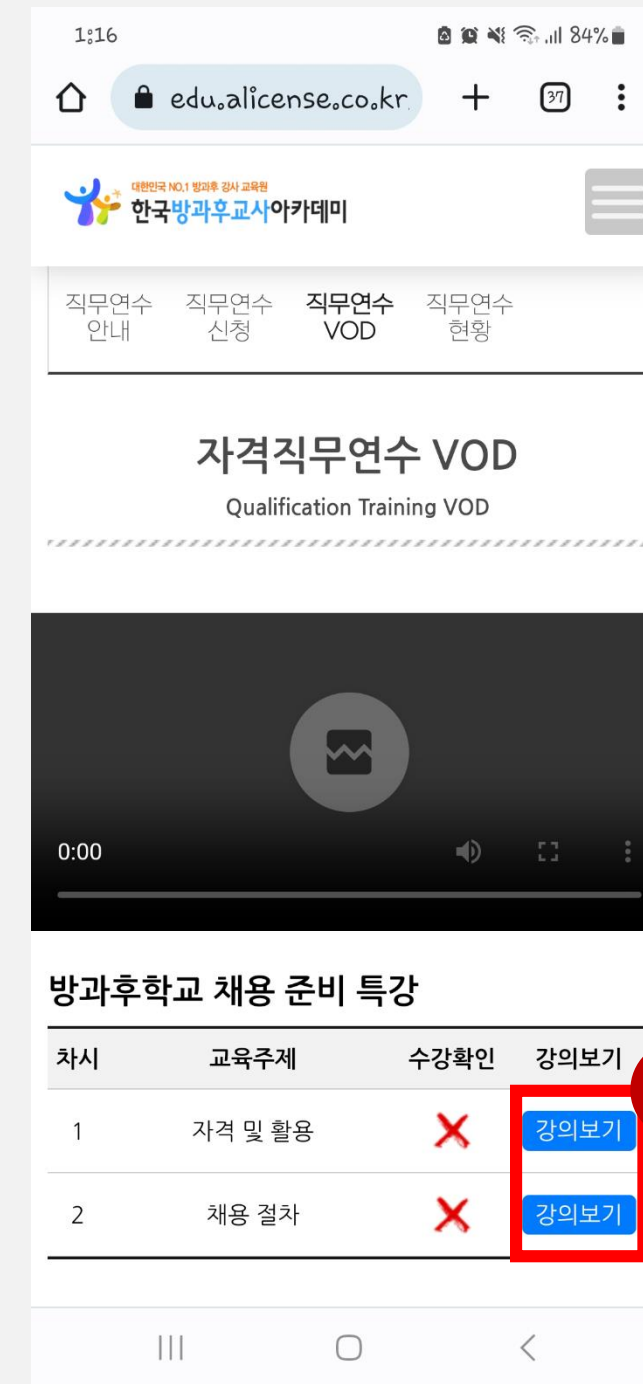
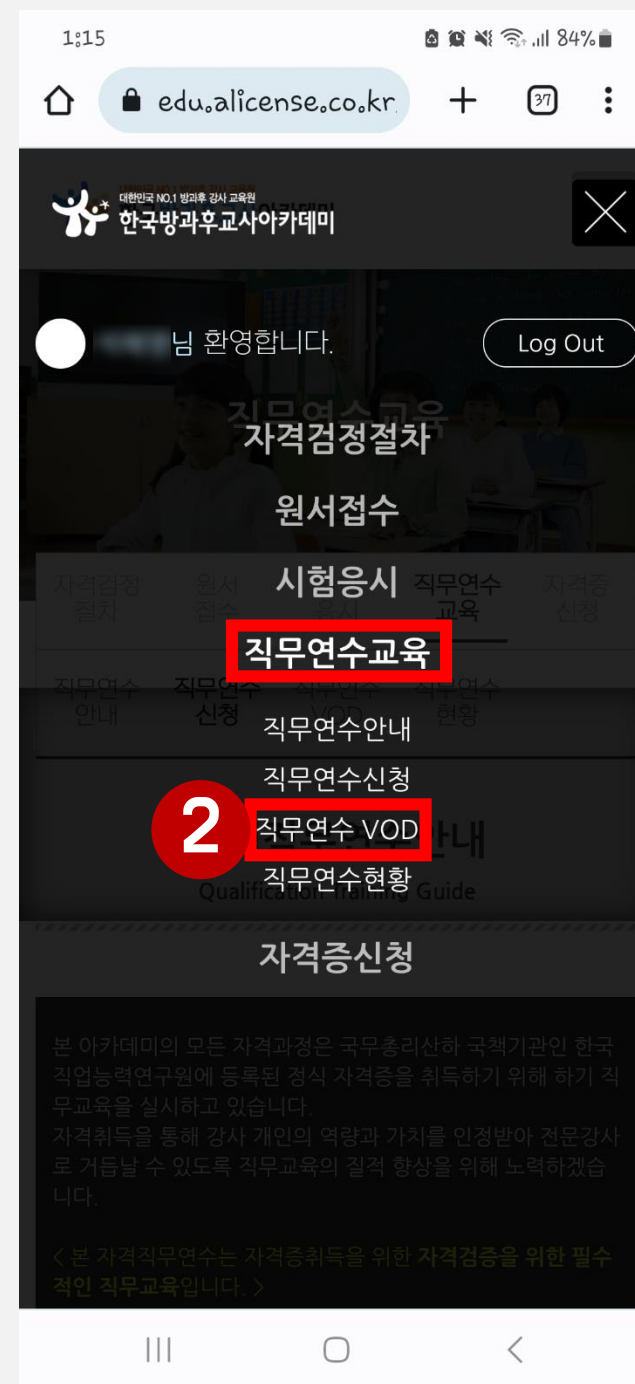
연수신청 → 신청완료로 버튼이 변경됨

원하는 결제수단을 선택하고 [직무연수신청하기] 버튼을 클릭하여 직무연수비(발급비 포함) 결제를 진행합니다.

# Step 2

## 자격직무연수 신청 [모바일]

※ 자격직무연수 신청은 PC, 모바일 중에 1가지만 하시면 됩니다.

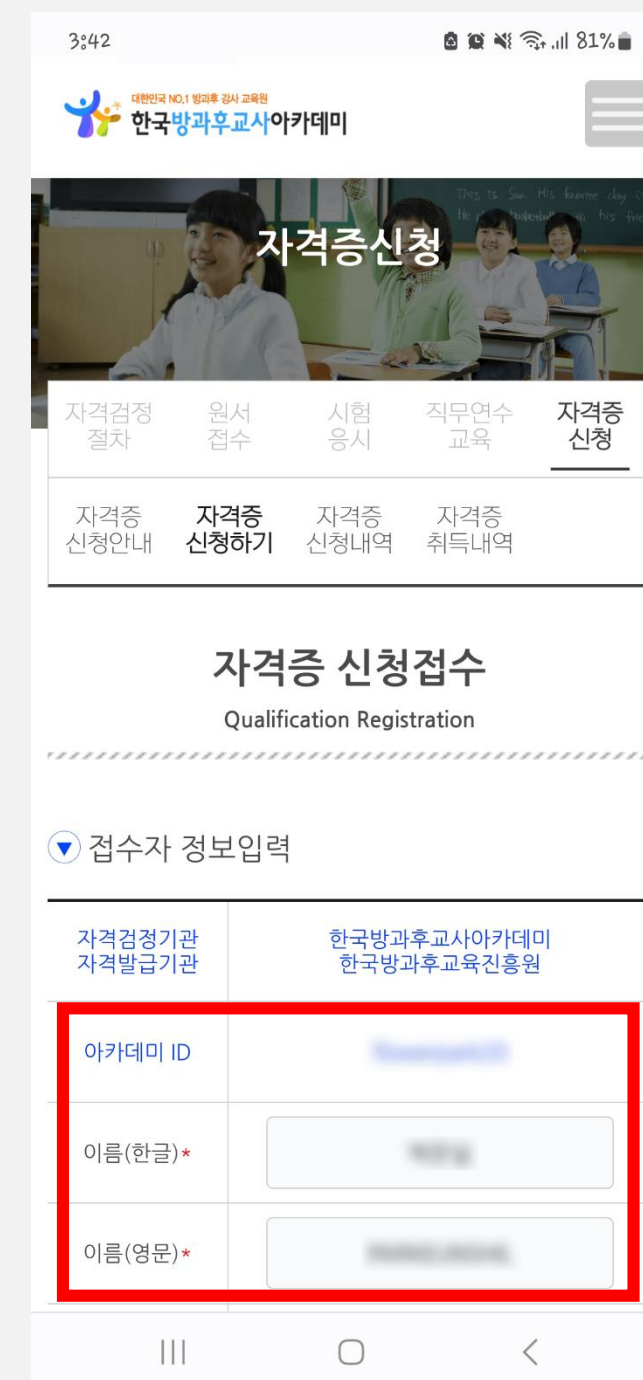
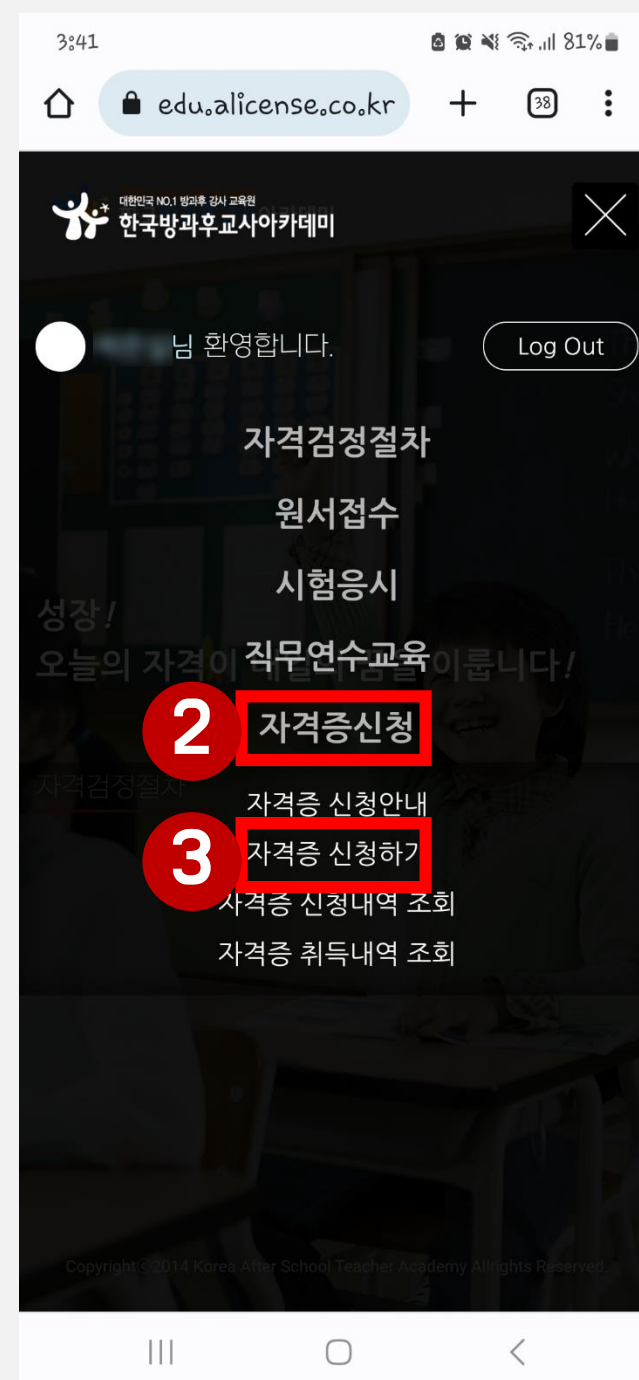
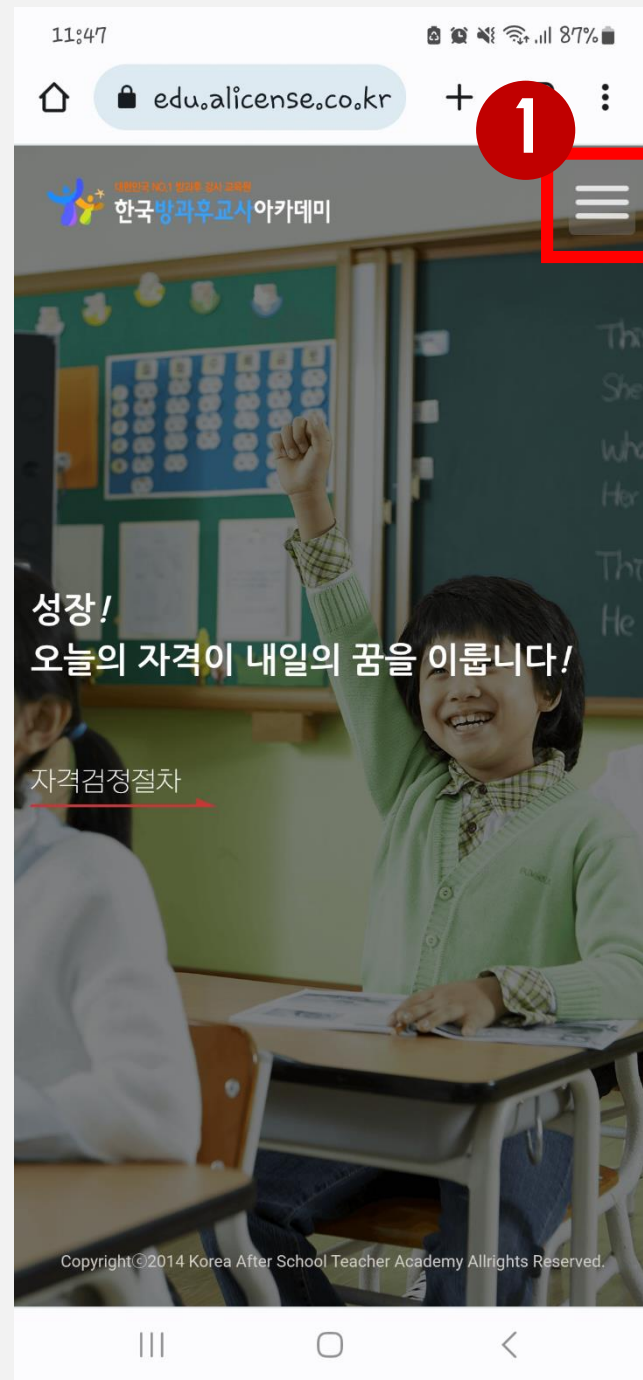


[직무연수교육] - [직무연수 VOD] 버튼을 누르면 내가 신청한 자격직무연수 영상을 시청하실 수 있습니다.  
(영상 재생기간, 재생횟수 제한은 없으며, 강의보기 후 자격증 신청서를 출력할 수 있습니다)

# Step 3

## 자격증 신청 [모바일]

※ 자격증 신청은 PC, 모바일 중에 1가지만 하시면 됩니다.



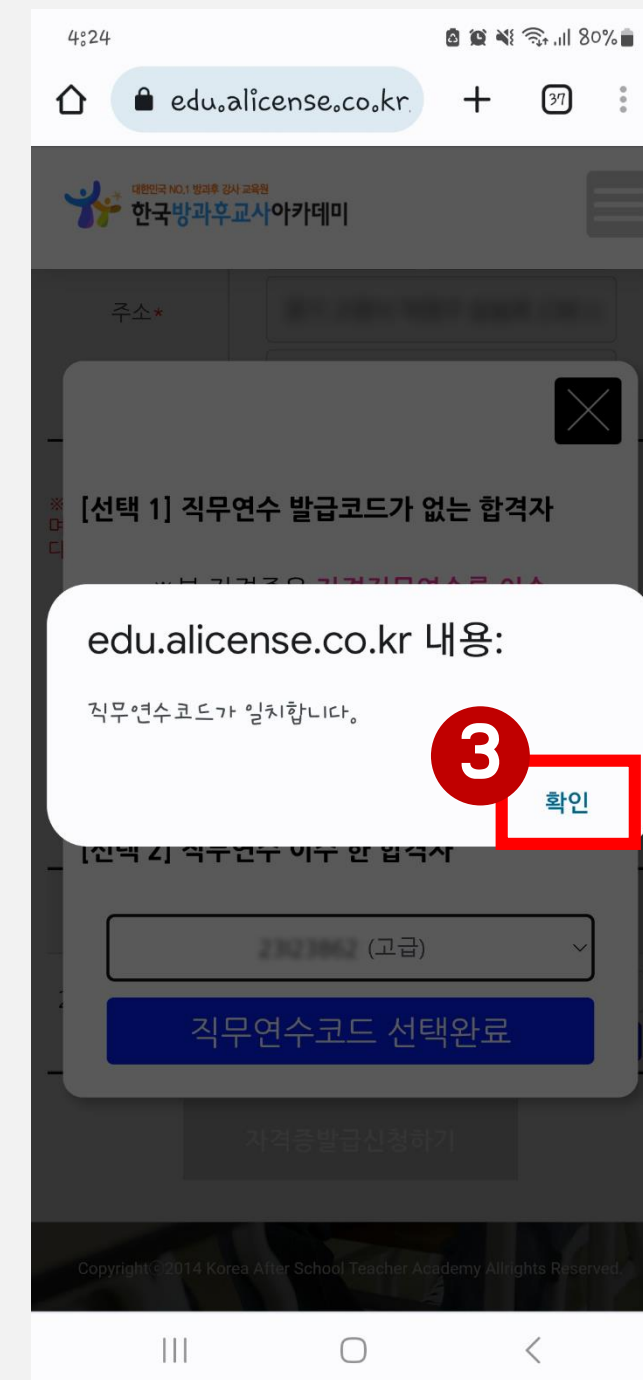
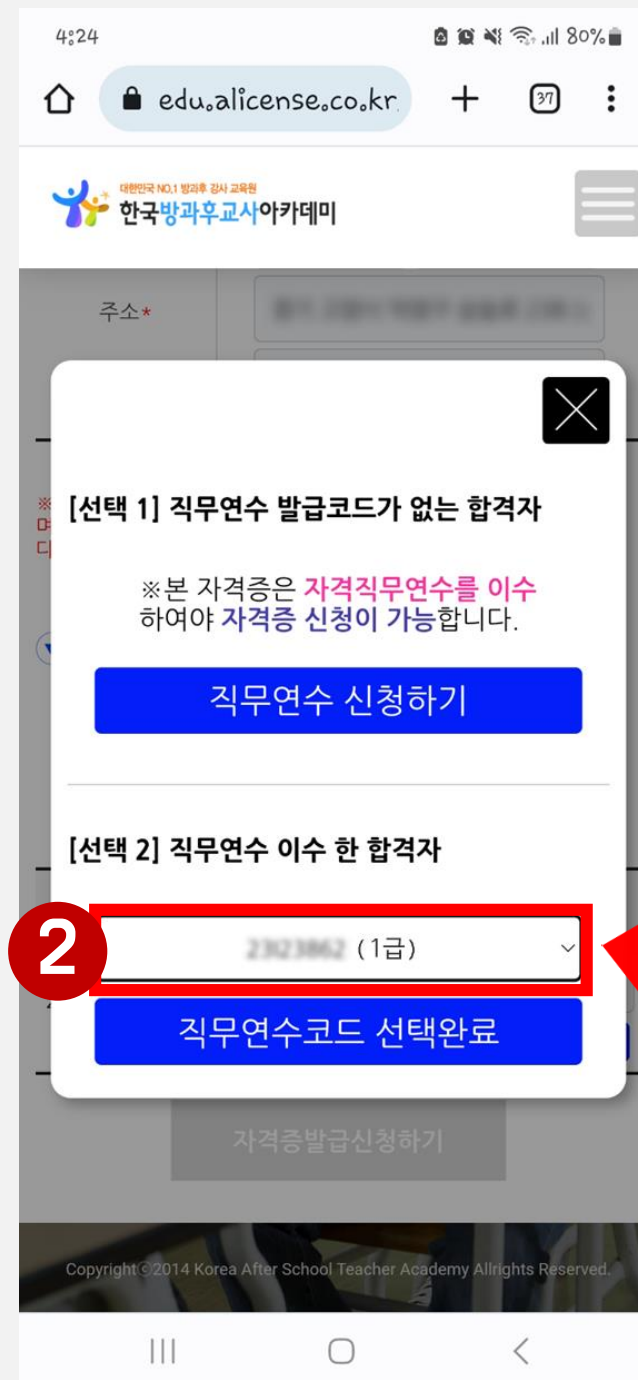
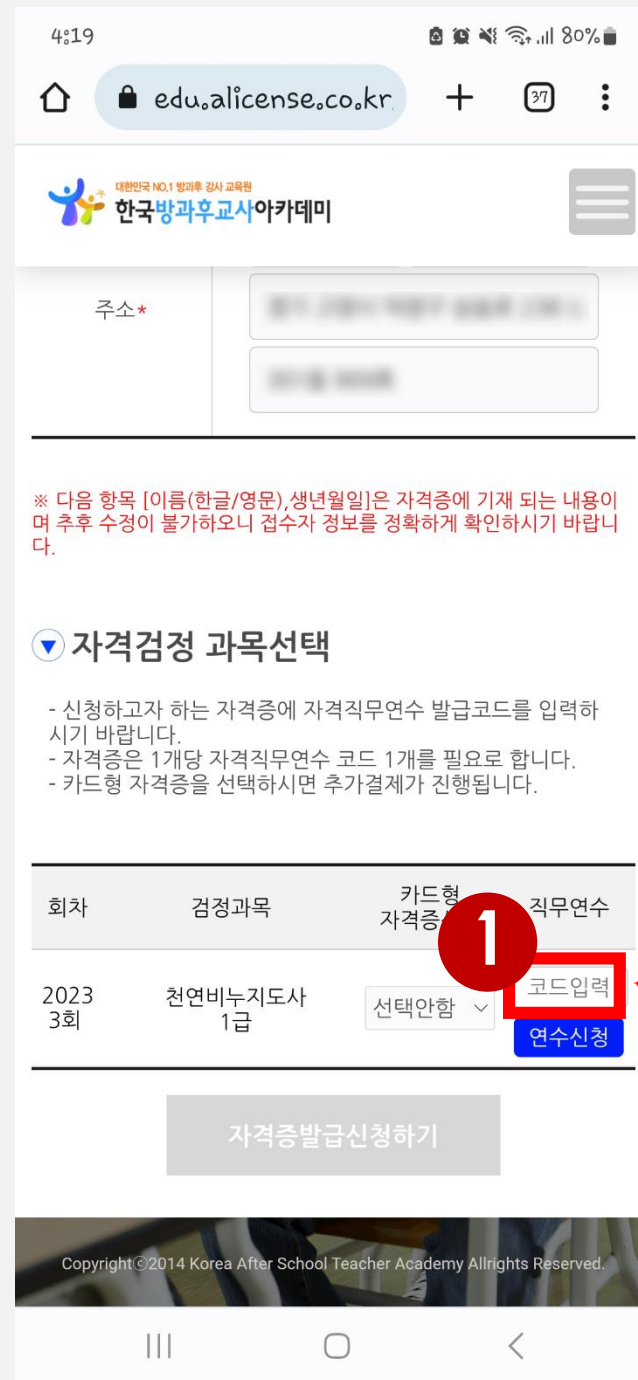
[자격증신청] - [자격증 신청하기] 메뉴에서 접수자 정보입력 내용이 맞는지 확인합니다.



# Step 3

## 자격증 신청 [모바일]

※ 자격증 신청은 PC, 모바일 중에 1가지만 하시면 됩니다.



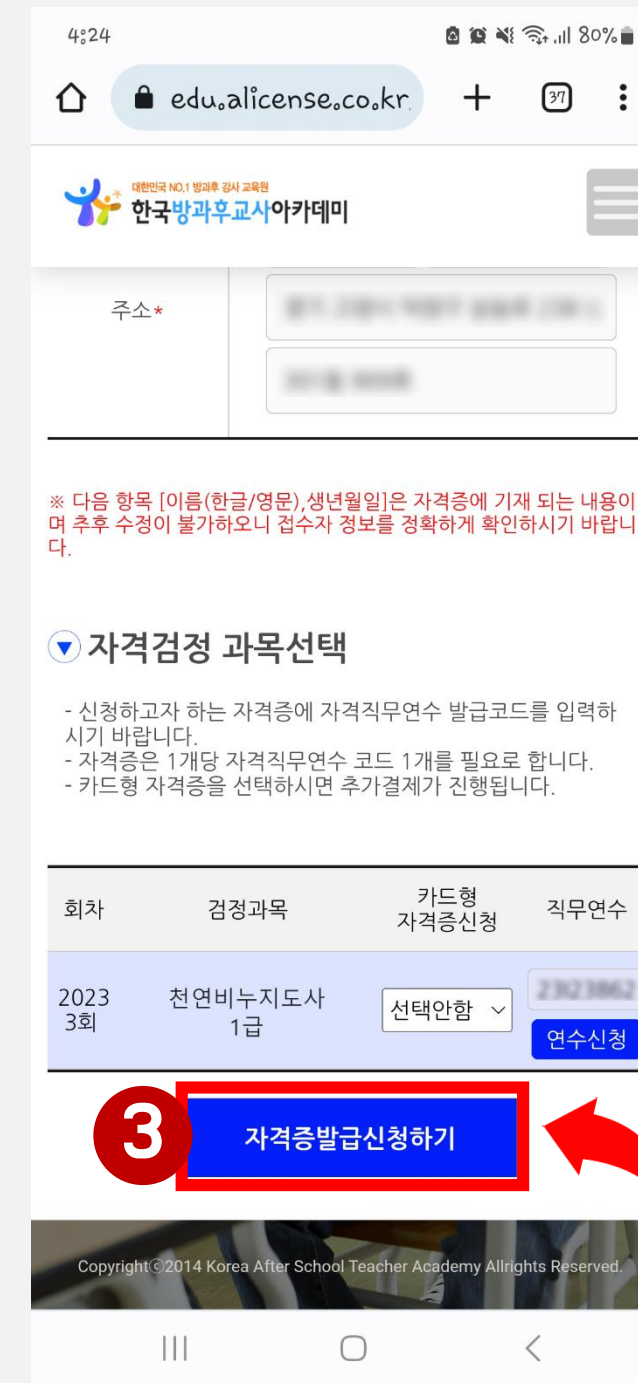
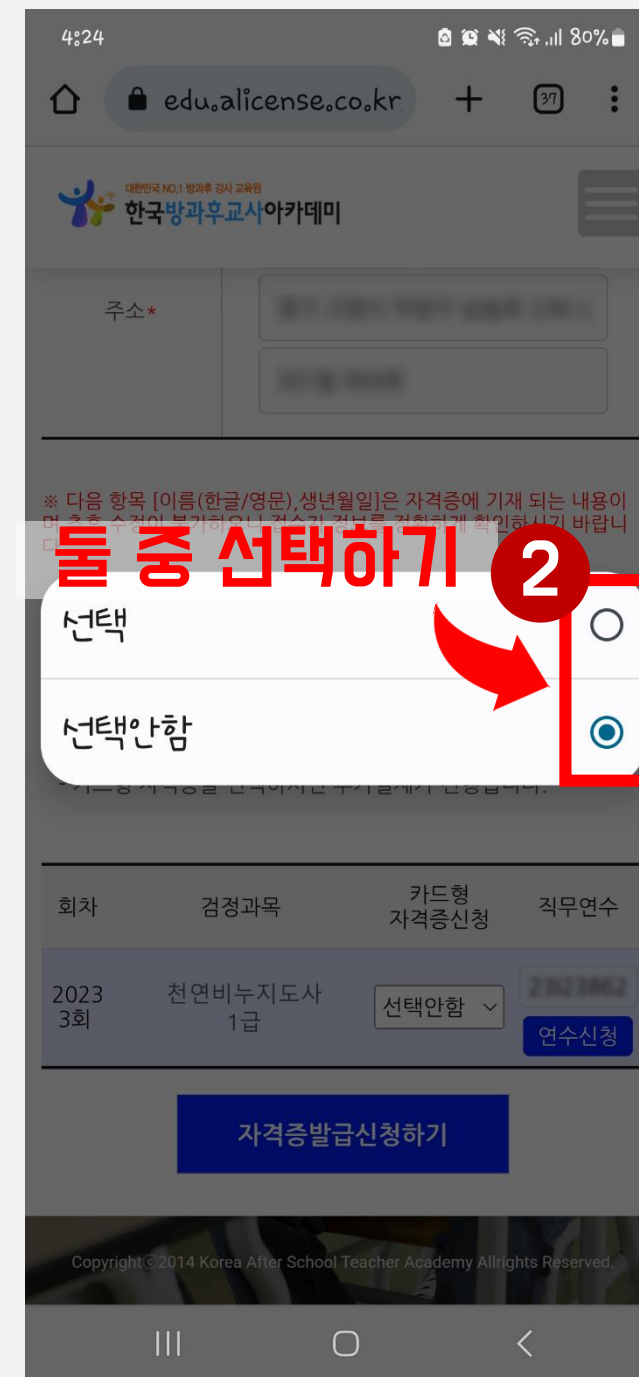
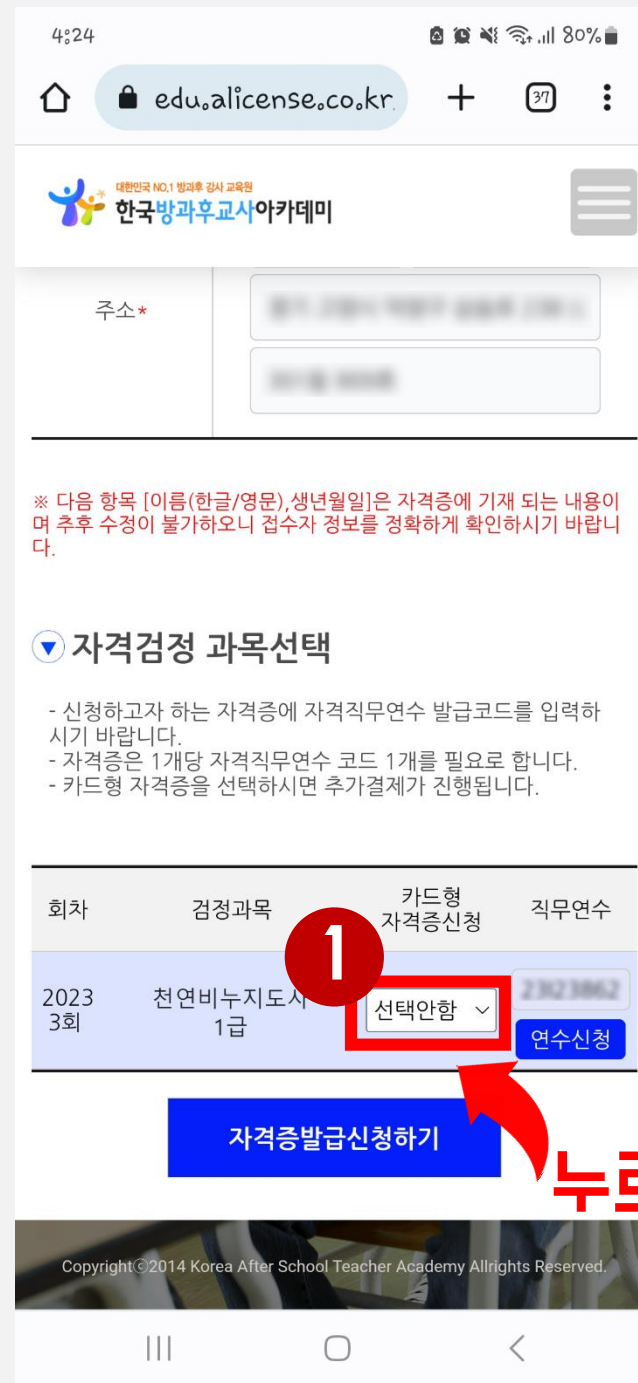
자격직무연수 수강을 완료하면 <온라인 자격직무 연수코드>가 자동 생성됩니다.  
(온라인 자격직무 연수코드가 반드시 있어야 자격증 신청이 가능합니다)



# Step 3

## 자격증 신청 [모바일]

※ 자격증 신청은 PC, 모바일 중에 1가지만 하시면 됩니다.



카드형 자격증 선택 여부를 결정 후 [자격증 발급 신청하기] 버튼을 누릅니다.

(카드형 자격증은 30,000원이 추가 결제됩니다)

※ 다음 단계인 자격증 신청서류 준비는 Step 4(p.20~23)를 참고하세요.